

Synology®

Disk Station

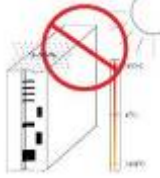






DS508



Snelle installatiegids







VEILIGHEIDSINSTRUCTIES

Lees deze veiligheidsinstructies zorgvuldig voor gebruik en bewaar deze handleiding op een veilige plaats voor een eventuele raadpleging in de toekomst.

			
<p>Uit de buurt van direct zonlicht en chemicaliën houden. Zorg ervoor dat de omgeving geen abrupte wijzigingen in temperatuur of vochtigheid kan ondergaan.</p>	<p>Houd het Synology product rechtop. Leg het niet horizontaal neer.</p>	<p>Plaats het Synology product niet in de buurt van een vloeistof.</p>	<p>Voor het schoonmaken moet u het netsnoer uit het stopcontact verwijderen. Neem het Synology product af met vochtige papieren handdoeken. Gebruik geen chemicaliën of aërosol schoonmaakmiddel en om het schoon te maken.</p>
	<p>CAUTION!</p> 		
<p>Plaats het Synology product niet op een onstabiel wagentje, tafel of bureau om te vermijden dat het product om kan vallen.</p>	<p>Het netsnoer moet ingevoerd worden in de correcte netspanning. Controleer dat de geleverde AC spanning correct en stabiel is.</p>	<p>Aan de onderzijde van het Synology product bevinden zich sleuven voor de ventilatie. Om de normale werking van het Synology product te garanderen, mag u deze sleuven niet blokkeren of bedekken om oververhitting van het product te vermijden.</p>	

PAKKET INHOUD

Voor u van start gaat, moet u de inhoud van het pakket controleren om zeker te zijn dat u de onderstaande elementen ontvangen hebt.

	
Hoofdeenheid x 1	Installatie CD x 1
	
2M RJ-45 LAN-kabel x 2	AC netsnoer x 1
Montagekit	
	
Schroef voor harde schijf(ven) x 24 (4 reserve)	Buissleutel x 2

Opmerking:

Het wordt aangeraden harde schijven te installeren met dezelfde grootte om optimaal gebruik te maken van de harde schijf capaciteit.

INSTALLATIE VAN DE HARDE SCHIJF

Disk Station vereist minimum een 3.5" SATA harde schijf voor installatie. Volg de volgende stappen voor meer informatie:

Waarschuwing! Als u een harde schijf met gegevens gebruikt voor de installatie zal het systeem de harde schijf formatteren en soms alle gegevens wissen. Maak een back-up van de gegevens als u ze nodig hebt in de toekomst.


1. Duw de clip in de hieronder aangegeven richting.



2. Verwijder de lade uit de machine.



3. Verbind de SATA harde schijf met de harde schijflade en gebruik 4 schroeven om de harde schijf te bevestigen.



4. De schijfpositie wordt genummerd zoals hieronder weergegeven. Van links naar rechts: HDD1, HDD2, HDD3, HDD4 en HDD5, respectievelijk.



5. Voer de lade van de harde schijf in.




Herinnering: Controleer dat de lade correct aangesloten is op het systeem. Zoniet is het mogelijk dat de harde schijf incorrect werkt.

- Duw de lade in om de clip te bevestigen.




- Herhaal de bovenstaande stap om alle harde schijven te monteren die u voorbereid hebt.

Herinnering: Tijdens de installatie van de harde schijven moet u controleren dat de lades correct ingevoerd worden op de respectievelijke harde schijf laderails boven en onder.



DE SERVER INSCHAKELEN

1. Verbind de AC stroomadaptor met de server en voer het AC netsnoer in in het stopcontact.



2. Gebruik de LAN-kabel om de server te verbinden met uw switch/router/hub.



3. Druk op de stroomtoets op het voorpaneel om de server in te schakelen. Wacht tot het POWER LED constant blauw brandt.



INSTALLATIE VAN DE SYSTEEMSOFTWARE

Windows gebruiker

1. Voer de installatie CD in in uw computer.



2. Selecteer De instelling van de Synology server in het autorun menu.



3. Klik op Bladeren om het ".pat" installatiebestand te selecteren in de installatie CD.
4. Volg de instructies op het scherm om de instellingprocedure te voltooien.

Opmerking: Als u One-Click set-up selecteert, is het systeembeheerder wachtwoord blanco.

Mac gebruiker

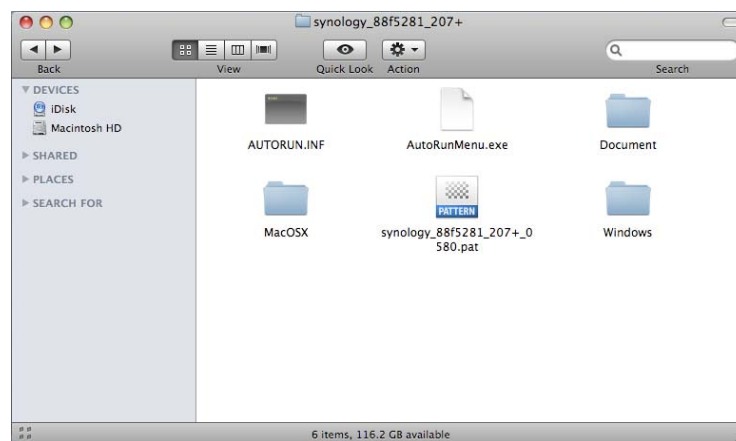
1. Voer de installatie CD in in uw computer.



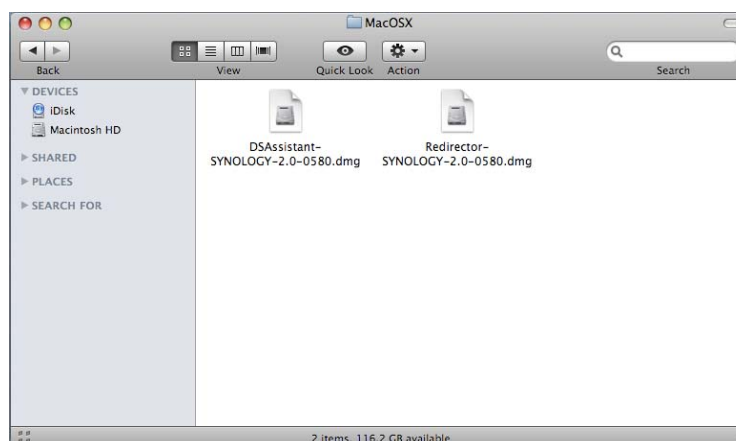
2. Dubbelklik op het Cd-rom station miniatuur.



3. Dubbelklik op MacOSX.



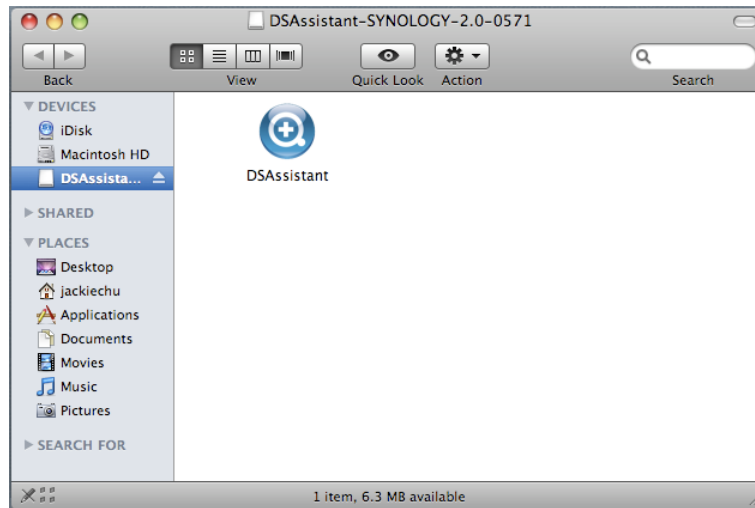
4. Dubbelklik op Synology Assistant-SYNOLOGY.dmg.



- Dubbelklik op het automatisch aangemaakte miniatuur Synology Assistant-SYNOLOGY.dmg op het bureaublad.



- Dubbelklik op de Synology Assistant om de Set-up Wizard uit te voeren.



- Klik op Bladeren om het “.pat” installatiebestand te selecteren in de installatie CD.
- Volg de instructies op het scherm om de instellingprocedure te voltooien.

Opmerking: Als u One-Click set-up selecteert, is het systeembeheerder wachtwoord blanco.

GEFELICITEERD!

De server is ingesteld. Raadpleeg de gebruikersgids in de installatie CD voor de geavanceerde instellingen en het beheer. Voor meer informatie of online hulpmiddelen, ga naar <http://www.synology.com>.

GPL bericht

Dit Synology product gebruikt software die gedeeltelijk of volledig gelicentieerd zijn onder de voorwaarden van de GNU ALGEMENE OPENBARE LICENTIE. De auteur van de software biedt geen enkele garantie. Dit heeft geen invloed op de garantie voor het product zelf.

Voor de broncodes neemt u contact op met:

Synology Inc.
6F -2, No.106,
Chang An W. Rd.,
Taipei 103,
Taiwan

Of ga naar <http://www.synology.com>

Een vergoeding wordt aangerekend voor de productie en verzending voor iedere kopie van de broncode.

Hieronder vindt u de volledige context van GNU ALGEMENE OPENBARE LICENTIE:

[GNU GENERAL PUBLIC LICENSE](#)

Versie 2, juni 1991

Copyright (C) 1989, 1991 Free Software Foundation, Inc.

51 Franklin Street, Fifth Floor, Boston, MA 02110-1301, USA

Iedereen mag verbatim kopieën van het licentiedocument kopiëren en verdelen, maar wijzigingen zijn niet toegelaten.

[Preamble](#)

De licenties voor de meeste software werden ontworpen om u de vrijheid te ontnemen deze met anderen te delen of wijzigingen aan te brengen. In contrast, de GNU Algemene Openbare Licentie is bedoeld als garantie van uw vrijheid de software gratis te delen en te wijzigen – om zeker te zijn dat de software gratis is voor alle gebruikers. Deze Algemene Openbare Licentie is van toepassing op de meeste Free Software Foundation software en op ieder programma waarvan de auteurs zich engageren het te gebruiken. (Een aantal andere Free Software Foundation software wordt echter gedekt door de GNU Minder Algemene Openbare Licentie.) U kunt het ook toepassen op uw programma's.

Wanneer we spreken over gratis software verwijzen we naar vrijheid, niet prijs. Onze Algemene Openbare Licenties zijn ontworpen om de garantie te bieden dat u de vrijheid hebt kopieën van vrije software te verdelen (en een vergoeding te vragen voor deze dienstverlening als u dat wilt), dat u de broncode ontvangt of deze kunt krijgen als u dat wilt, dat u de software kunt wijzigen of onderdelen gebruiken van de software in nieuwe gratis programma's; en dat u op de hoogte bent dat u dit kunt doen.

Om uw rechten te beschermen, moeten we beperkingen opleggen die een verbod opleggen u deze rechten te ontfemen of u vragen deze rechten op te geven. Deze beperkingen vertalen zich in een aantal verantwoordelijkheden voor u als u kopieën van de software verdeelt, of als u deze wijzigt.

Als u bijvoorbeeld kopieën verdeelt van een dergelijk programma, gratis of voor een vergoeding, moet u de begunstigden al de rechten geven waar u zelf van geniet. U moet er zeker van zijn dat ook zij de broncode ontvangen of kunnen krijgen. En u moet hen deze voorwaarden tonen zodat zij op de hoogte zijn van hun rechten.

We beschermen uw rechten in twee stappen: (1) een auteursrecht op de software, en (2) we bieden u deze licentie die u de wettelijke toelating biedt de software te kopiëren, te verdelen en/of te wijzigen.

Ook, voor onze bescherming en de bescherming van de auteurs willen we zeker zijn dat iedereen begrijpt dat er geen garantie bestaat voor deze gratis software. Als de software gewijzigd wordt door iemand anders en doorgegeven wordt, willen we zeker zijn dat de begunstigden weten dat zij geen origineel ontvangen hebben, zodat eventuele problemen die zich voordoen geen invloed hebben op de reputatie van de oorspronkelijke auteur.

Ten slotte, ieder vrij programma wordt constant bedreigd door software-octrooien. We willen vermijden dat herverdelers van een gratis programma individuele octrooi-licenties aanvragen en op die wijze het programma hun eigendom maken. Om dit te vermijden

hebben we duidelijk gesteld dat ieder octrooi gelicentieerd moet worden voor het gratis gebruik van iedereen of dat het helemaal niet gelicentieerd wordt.

De exacte voorwaarden van het kopiëren, verdelen en wijzigen worden hieronder vermeld.

TERMS AND CONDITIONS FOR COPYING, DISTRIBUTION AND MODIFICATION

0. Deze licentie is van toepassing op ieder programma of werk dat een bericht bevat van de auteursrechthouder met de vermelding dat het verdeeld mag worden onder de voorwaarden van deze Algemene Openbare Licentie. Het "Programma", hieronder, verwijst naar ieder programma of werk en een "werk op basis van het programma" betekent dat het programma of een afgeleid product werkt onder de auteursrechtwetgeving. Dit betekent een werk met het programma of een onderdeel ervan, verbatim of met wijzigingen en/of vertaald in een andere taal. (Hierna wordt vertaling omvat zonder beperking in de term "wijziging".) Iedere licentiehouder wordt vermeld als "u".

Andere activiteiten dan kopiëren, verdeling en wijziging worden niet gedekt door deze licentie; dit valt vallen buiten het bereik. Het uitvoeren van het programma is niet beperkt, en de uitvoer van het programma wordt uitsluitend gedekt als de inhoud een werk omvat op het programma (onafhankelijk de werken die het resultaat zijn van het uitvoeren van het programma). Of dit correct is, hangt af van wat het programma doet.

1. U mag de programma broncode kopiëren en verbatim verdelen zoals u ze ontvangt, in ieder medium, op voorwaarde dat u een correct auteursrecht mededeling en een ontkenning van garantie op opvallende en correcte wijze publiceert; alle berichten intact houdt die verwijzen naar deze licentie en naar de afwezigheid van een dergelijke garantie; en alle begunstigen van het programma een kopie van deze licentie geeft samen met het programma.

U mag een vergoeding aanrekenen voor de fysieke daad van het overhandigen van een kopie en u mag garantiebescherming aanbieden in ruil voor een vergoeding.

2. U mag uw kopie of kopieën van het programma of een onderdeel wijzigen, zo wordt het dus een werk op basis van het programma, en dergelijke wijzigingen of werken kopiëren en verdelen onder de voorwaarden van Sectie 1 hierboven, op voorwaarde dat u ook voldoet aan deze voorwaarden:

a) U moet ervoor zorgen dat de gewijzigde bestanden duidelijke berichten bevatten met de vermelding dat u de bestanden gewijzigd hebt en de datum van iedere wijziging.

b) U moet ervoor zorgen dat ieder verdeeld of gepubliceerd werk, dat volledig of gedeeltelijk afgeleid is van het programma of een onderdeel, volledig gelicentieerd wordt zonder vergoeding aan te rekenen aan alle derde partijen onder de voorwaarden van deze licentie.

c) Als het gewijzigde programma normaal opdrachten leest op interactieve wijze wanneer het uitgevoerd wordt, moet u, wanneer het gestart wordt voor een dergelijk interactief gebruik op de meest normale wijze, een bericht afdrukken of weergeven inclusief een correct auteursrecht mededeling en een bericht met ontkenning van garantie (zoniet, dat u een garantie levert) en dat gebruikers het programma mogen herverdelen onder deze voorwaarden, en de gebruiker mededelen hoe deze een kopie van deze licentie kunt weergeven. (Uitzondering: als het programma zelf interactief is maar normaal gezien een dergelijk bericht niet afdrukt, hoeft uw werk op basis van het programma geen dergelijk bericht af te drukken.

Deze vereisten zijn van toepassing op het volledige gewijzigde werk. Indien identificeerbare secties van dat werk niet afgeleid worden van het programma en redelijk beschouwd kunnen worden als onafhankelijke en afzonderlijke werken op zich, dan is deze licentie en de voorwaarden van deze licentie niet van toepassing op deze secties wanneer u ze als afzonderlijke werken verdeelt. Maar wanneer u deze zelfde secties verdeelt als onderdeel of geheel dat werkt op basis van het programma, moet de verdeling van het geheel gebeuren onder de voorwaarden van deze licentie, waarvan de rechten voor andere licenties gelden voor het volledige geheel en zo op ieder onderdeel ongeacht wie het geschreven heeft.

Het is dus niet de bedoeling van deze sectie rechten te eisen of uw rechten te betwisten voor werken die volledig door u geschreven zijn; de bedoeling is het recht op het beheer van de verdeling uit te oefenen van afgeleide of verzamelde werken op basis van het programma.

Bovendien brengt een loutere samenvoeging van een ander werk dat niet gebaseerd is op het programma met het programma (of met een werk op basis van het programma) op een opslagvolume of verdeelmedium het andere werk niet onder het bereik van deze licentie.

3. U mag het programma (of een werk op basis van het programma, onder sectie 2) kopiëren en verdelen in objectcode of uitvoerbare vorm onder de voorwaarden van bovenstaande secties 1 en 2 dat u ook een van de volgende uitvoert:

a) Een volledige overeenstemmende machine-leesbare broncode bijvoegen die verdeeld moet worden onder de voorwaarden van bovenstaande secties 1 en 2 op een normaal software uitwisselingsmedium; of,

b) Een schriftelijke aanbieding bijvoegen, geldig voor minimum drie jaar, voor een derde partij, aan een vergoeding die niet meer is dan de kost van de fysieke uitvoering van de bronverdeling, een volledige machine-leesbare kopie van de overeenstemmende broncode, die verdeeld moet worden onder de voorwaarden van bovenstaande secties 1 en 2 op een normaal software uitwisselingsmedium; of,

c) De informatie bijvoegen die u ontvangen hebt met betrekking tot de aanbieding de overeenstemmende broncode te verdelen. (Dit alternatief is uitsluitend toegelaten voor niet-commerciële verdeling en enkel als u het programma ontvangen hebt in objectcode of uitvoerbare vorm met een dergelijke aanbieding, in overeenstemming met bovenstaande subsectie b.)

De broncode voor een werk betekent verkozen vorm van het werk om wijzigingen aan te brengen. Voor een uitvoerbaar werk duidt de volledige broncode op de broncode voor alle modules die ze bevat, plus alle geassocieerde interface definitiebestanden, plus de scripts die gebruikt worden voor het beheer van de compilatie en de installatie van het uitvoerbestand. Hoewel, als speciale uitzondering, de verdeelde broncode hoeft niets te omvatten dat normaal verdeeld wordt (in bron of binaire vorm) met de voornaamste componenten (compiler, kernel, etc.) van het besturingssysteem waarop het uitvoerbestand uitgevoerd wordt, tenzij dat component zelf toegevoegd wordt aan het uitvoerbestand.

Als de verdeling van het uitvoerbestand of objectcode gebeurt via de aanbieding van toegang tot de kopie op een toegewezen locatie, dan geldt dat het aanbieden van een gelijkwaardige toegang tot het kopiëren van de broncode op dezelfde plaats als verdeling van de broncode, hoewel derden niet verplicht zijn de bron te kopiëren samen met de objectcode.

4. U mag het programma niet kopiëren, wijzigen, sublicentiëren of verdelen tenzij expliciet vermeld onder deze licentie. Iedere andere poging het programma te kopiëren, wijzigen, sublicentiëren of verdelen is ongeldig en beëindigd automatisch uw rechten onder deze licentie. Hoewel, de licenties van partijen die kopieën of rechten ontvangen hebben, van u onder deze licentie worden niet beëindigd voor zover als dergelijke partijen volledig conform blijven.

5. U bent niet verplicht deze licentie te aanvaarden want u hebt ze niet ondertekend. Hoewel, geen enkel ander document biedt u toelating het programma of afgeleide werken te wijzigen of te verdelen. Deze acties zijn wettelijk verboden als u deze licentie niet aanvaardt. Daarom, door het wijzigen of verdelen van het programma (of ieder werk op basis van het programma) geeft u aan dat u de licentie aanvaardt en alle voorwaarden van het kopiëren, verdelen of wijzigen van het programma of werken op basis van het programma.

6. Iedere maal u het programma herverdeelt (of ieder werk op basis van het programma), ontvangt de begunstigde automatisch een licentie van de originele licentieverlener om het programma te kopiëren, verdelen of wijzigen onder deze voorwaarden. U mag geen bijkomende beperkingen opleggen op het uitoefenen van de rechten verleend in de licentie door de begunstigde. U bent niet verantwoordelijk voor het opleggen van de naleving van deze licentie door derden.

7. Indien, als gevolg van een gerechtelijke beslissing of bewering van octrooiovertreding of om gelijk welke reden (niet beperkt tot octrooikwesties), u voorwaarden opgelegd worden (door een gerechtelijk bevel, overeenkomst of andere) die in tegenspraak zijn met de voorwaarden van deze licentie, bent u niet verontschuldigd van de voorwaarden van deze licentie. Als u niet kunt verdelen waarbij u gelijktijdig uw verplichtingen onder deze licentie en iedere andere relevante verplichting mag u het programma helemaal niet verdelen. Bijvoorbeeld, als een octrooiligentie geen royalty-vrije herverdeling toelaat van het programma door alle personen die direct of indirect kopieën van u ontvangen, is de enige wijze waarop u zowel dit als de licentie kunt naleven zich volledig te onthouden van de verdeling van het programma.

Als ieder deel van deze sectie als ongeldig of niet afdwingbaar beschouwd wordt onder iedere specifieke omstandigheid is de rest van de sectie bedoeld van toepassing te zijn en de volledige sectie is bedoeld van toepassing te zijn in andere omstandigheden.

Het is niet de bedoeling u in deze sectie aan te zetten octrooien of andere eigendomsrechten te overtreden of de geldigheid van dergelijke rechten te betwisten; de enige reden van deze sectie is de bescherming van de integriteit van het gratis software verdeelsysteem dat ingesteld wordt door openbare licentiepraktijken. Vele mensen hebben gulle bijdragen geleverd in het brede software gamma dat verdeeld wordt via dit systeem vertrouwend op een consequente toepassing van dat systeem; het is aan de auteur/donor de beslissing te nemen of hij of zij bereid is software te verdelen via een ander systeem en een gelicentieerde partij kan die keuze niet opwingen.

De bedoeling van sectie is volledig duidelijk te maken wat de gevolgen kunnen zijn van de rest van de licentie.

8. Als de verdeling en/of het gebruik van het programma beperkt is in bepaalde landen door octrooien of auteursrechtelijke interfaces kan de originele auteursrechthouder die het programma licentieert een expliciete geografische distributiebeperking toevoegen waarin die landen uitgesloten worden, zodat de verdeling enkel toegelaten is in of tussen de landen die niet uitgesloten zijn. In een dergelijke situatie omvat deze licentie de beperking alsof ze geschreven werd in de tekst van de licentie.

9. De Free Software Foundation kan af en toe herziene en/of nieuwe versies van de Algemene Openbare Licentie publiceren. Dergelijke nieuwe versies zijn gelijkaardig aan de huidige versie, maar de details kunnen verschillen om nieuwe problemen of zorgen aan te spreken.

Iedere versie krijgt een specifiek versienummer. Als het programma een versienummer preciseerd van deze licentie die van toepassing is op de licentie en op "iedere later versie" hebt u de optie de voorwaarden van die versie of iedere later versie te volgen die gepubliceerd worden door de Free Software Foundation. Als het programma geen versienummer van deze licentie vermeldt, kunt u iedere versie selecteren die gepubliceerd werd door de Free Software Foundation.

10. Als u onderdelen van het programma wilt omvatten in andere vrije programma's waarvan de verdeelvoorwaarden verschillend zijn, moet u de auteur contacteren en toelating vragen. Met betrekking tot software die onder auteursrecht valt van de Free Software Foundation moet u contact opnemen met de Free Software Foundation; hierop worden soms uitzonderingen gemaakt. Onze beslissing wordt bepaald door de twee doelstellingen de gratis status te handhaven van alle afgeleide producten van onze vrije software en het delen en hergebruiken van software in het algemeen te bevorderen.

GEEN GARANTIE

11. OMDAT HET PROGRAMMA GRATIS GELICENTIEERD WORDT, IS ER GEEN GARANTIE VOOR HET PROGRAMMA BINNEN DE REIKWIJDTE VAN DE TOEPASSELIJKE WETGEVING. TENZIJ ANDERS SCHRIFTELIJK VERMELD WORDT, LEVEREN DE AUTEURSRECHTHOUDERS EN/OF ANDERE PARTIJEN HET PROGRAMMA "AS IS" ZONDER GARANTIE VAN WELKE AARD DAN OOK, EXPLICIET OF IMPLICIET, INCLUSIEF, MAAR NIET BEPERKT TOT, DE GEÏMPLICEERDE GARANTIES VAN VERKOOPBAARHEID EN DE GOEDE CONDITIE VOOR VAN EEN SPECIFIEK DOELEINDE. HET VOLLEDIGE RISICO MET BETREKKING TOT DE KWALITEIT EN PRESTATIE VAN HET PROGRAMMA LIGT BIJ U. INDIEN HET PROGRAMMA FOUTEN VERTOONT, BENT U VERANTWOORDELIJK VOOR DE KOSTEN VAN ALLE NODIGE ONDERHOUD, REPARATIES OF CORRECTIES.

12. EEN AUTEURSRECHTHOUDER OF EEN ANDERE PARTIJ DIE HET PROGRAMMA KAN WIJZIGEN EN/OF HERVERDELEN ALS HIERBOVEN TOEGELATEN KAN ONDER GEEN ENKELE VOORWAARDE, TENZIJ OPGELEGD DOOR DE GELDENDE WETGEVING OF NA SCHRIFTELIJKE OVEREENKOMST, VERANTWOORDELIJK GEHOUDEN WORDEN U EEN SCHADEVERGOEDING TE BETALEN, INCLUSIEF EN ALGEMEEN, SPECIAAL, BIJKOMEND OF GEVOLGSCHADE DIE HET RESULTAAT IS VAN HET GEBRUIK VAN OF DE ONMOGELIJKHEID HET PROGRAMMA TE GEBRUIKEN (INCLUSIEF MAAR NIET BEPERKT TOT GEGEVENSVERLIES OF GEGEVENS DIE ONNAUWKEURIG GERENDERED WORDEN OF VERLIES OPGELOPEN DOOR DERDE PARTIJEN OF EEN INCOMPATIBILITEIT VAN HET PROGRAMMA MET ANDERE PROGRAMMA'S), ZELFS ALS EEN DERGELIJKE HOUDER OF ANDERE PARTIJ OP DE HOOGTE WERD GEBRACHT VAN DE MOGELIJKHEID VAN DERGELIJKE SCHADE