

Synology®

Synology Remote

Benutzerhandbuch


Willkommen	12
Synology Remote auf einen Blick	13
Erste Schritte	14
Musik vom Synology Server wiedergeben	16
Internet-Radiosender hören	16
Musik vom iPod wiedergeben	17
Inhaltsverwaltung	17
Anhang	18

Weitere Sprachversionen des Benutzerhandbuchs? Besuchen Sie uns bei www.synology.com/download

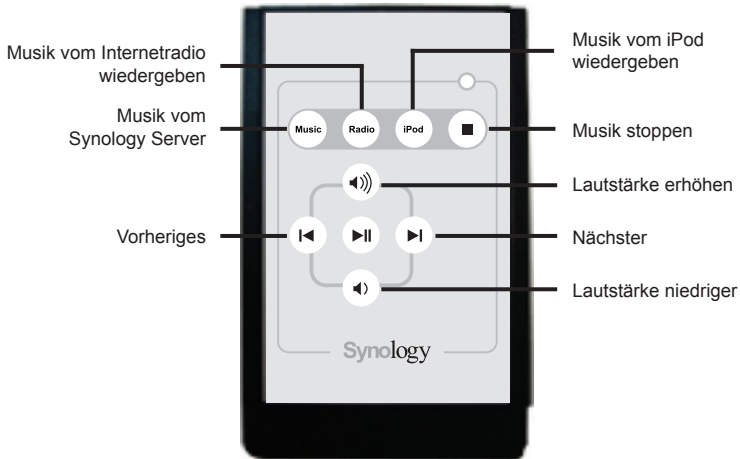
Willkommen

Wir gratulieren zu Ihrem Kauf von Synology Remote.

Synology Remote funktioniert mit Ihrem Synology Server. Mit an Ihren Synology Server angeschlossenen USB-Lautsprechern können Sie Synology Remote benutzen, um auf Ihrem Synology Server gespeicherte Musik, Internetradio oder Musik von Ihrem iPod zu hören.



Synology Remote auf einen Blick



Besuchen Sie die Synology Remote Seite

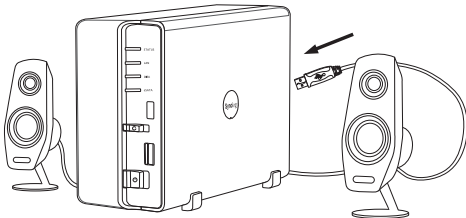
1. Besuchen Sie uns bei <http://www.synology.com/remote>. Dort finden Sie eine komplette Anleitung zur Verwendung von Synology Remote, Informationen zum Herunterladen von Informationen und zu unterstützten USB-Lautsprechern.

Aktualisieren Sie Ihren Synology Server

1. Besuchen Sie <http://www.synology.com/download.php>, um die kompatible Firmware herunterzuladen.
2. Aktualisieren Sie Ihren Synology Server mit der heruntergeladenen Firmware.

USB-Lautsprecher anschließen

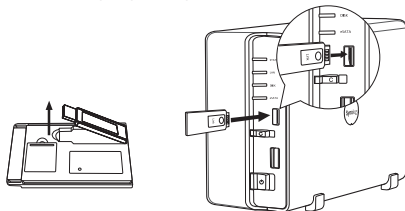
1. Verbinden Sie die vorbereiteten USB-Lautsprecher mit dem USB-Port des Synology Servers.



Erste Schritte

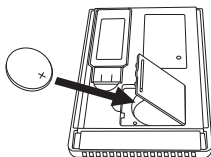
USB-Empfänger anschließen

1. Den USB-Empfänger von der Synology Fernbedienung trennen. Verbinden Sie diesen mit einem beliebigen USB-Port des Synology Servers. (Wenn der Empfänger angeschlossen wird, müssen Sie sicherstellen, dass die Metallstreifen des Empfängers in Richtung Metallstreifen des USB-Eingangs ausgerichtet sind.)



Batterie der Synology Fernbedienung einlegen

1. Die Batterie der Fernbedienung einlegen. Darauf achten, dass die +-Seite nach oben zeigt.



Und fertig!

Musik vom Synology Server wiedergeben

1. Laden Sie Audiodateien in den gemeinsamen „music“-Ordner auf Ihrem Synology Server hoch.
2. Wählen Sie „Music“ auf Ihrer Synology Remote.

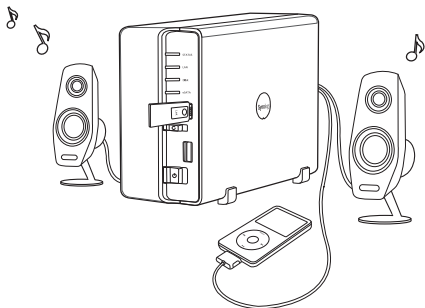
Internet-Radiosender hören

1. Wählen Sie „Radio“ auf Ihrer Synology Remote.
Der Standard-Internet-Radiosender wird wiedergegeben.

Musik vom iPod wiedergeben

1. Verbinden Sie Ihren iPod mit dem USB-Port des Synology Servers.
2. Wählen Sie „iPod“ auf Ihrer Synology Remote.

Die Musik auf Ihrem iPod wird in der Reihenfolge im Verzeichnis wiedergegeben.



Inhaltsverwaltung

Gehen Sie auf die folgende Seite, um Ihre gespeicherten Audiodateien und Internet-Radiosender zu verwalten: ["http://Server_IP:5000/audio"](http://Server_IP:5000/audio)

Empfohlene USB-Lautsprecher

Bitte besuchen Sie bzgl. der empfohlenen USB-Lautsprecher unsere Webseite unter www.synology.com/remote.

Informationen zu Ihrer Produktgarantie bzw. eine komplette Einführung der Synology Audio Station finden Sie unter www.synology.com

COPYRIGHT-HINWEIS

Alle Titel, Kopierschutzrechte und anderen Rechte hinsichtlich des geistigen Eigentums an einem Synology-Produkt oder „Produkt“ oder „Produkten“ (einschließlich, aber nicht beschränkt auf Produktdesign, äußere Erscheinung des Produkts und Firmware sowie jegliche relevanten Medien, Bilder, Fotografien, Animationen, Video, Audio, Musik, Text und Applets in den Produkten), die beiliegenden Handbücher und andere Dokumente sowie Online- oder elektronische Dokumente, wenn vorhanden, sind Eigentum von Synology Inc. Wenn nicht anderweitig ausdrücklich von Synology Inc. schriftlich lizenziert, repräsentieren Exemplare des Produkts keine Lizenz der oben genannten Rechte.

Copyright © 2007 Synology Inc. Alle Rechte vorbehalten.

WARENZEICHEN

Synology und andere Namen von Synology-Produkten sind geschützte oder eingetragene Warenzeichen der Synology Inc. Microsoft, Windows, Windows 2000 und Windows XP sind Warenzeichen der Microsoft Corporation. Mac, Mac OS und Mac OS X sind Warenzeichen von Apple Computer, Inc., eingetragen in den USA und in anderen Ländern. Andere hier erwähnte Produkte und Firmennamen sind Warenzeichen ihrer jeweiligen Inhaber.

ÄNDERUNGEN

Synology behält sich das Recht vor, Produkte, andere Produkte, Software oder die dazu gehörende Dokumentation ohne vorherige Ankündigung zu ändern oder zu aktualisieren.

Synology Inc. behält sich das Recht vor, diese Publikation zu überarbeiten und inhaltlich zu verändern und ist keiner Person verpflichtet, sie von solchen Überarbeitungen oder Änderungen in Kenntnis zu setzen.