

Synology®

Synology Remote

Guide d'utilisation

Table des matières


Bienvenue	2
Aperçu de la Synology Remote	3
Démarrage	4
Écouter de la musique depuis votre serveur Synology	6
Écouter une station de radio sur Internet	6
Écouter de la musique depuis votre iPod	6
Gérer votre contenu	7
Annexe	7

Vous souhaitez consulter une version du guide de l'utilisateur dans une autre langue ? Visitez le www.synology.com/download

Bienvenue

Félicitations pour votre achat.

La Synology Remote fonctionne avec votre serveur Synology. Lorsque des haut-parleurs sont branchés à votre serveur Synology, vous pouvez utiliser la Synology Remote pour écouter de la musique stockée sur le serveur Synology, de la musique provenant d'une radio sur Internet ou de la musique contenue sur votre iPod.



Aperçu de la Synology Remote

Écouter de la musique
depuis une radio sur
Internet

Écouter de la musique
depuis un serveur
Synology

Précédent


Écouter de la musique
depuis un iPod

Arrêter la musique

Volume +

Suivant

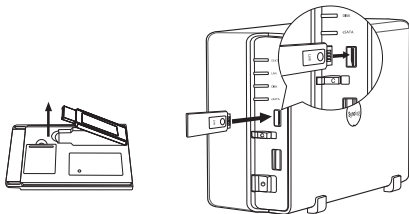
Volume -



Démarrage

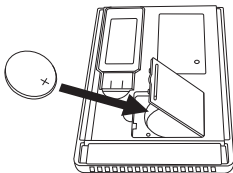
Brancher le récepteur USB

1. Détachez le récepteur USB de la Synology Remote. Branchez-le à un port USB du serveur Synology. (Lors du branchement du récepteur, veuillez vous assurer que les bandes métalliques du récepteur font face aux bandes métalliques de la prise USB.)



Installer la pile de la Synology Remote

1. Insérez la pile de la télécommande. Assurez-vous que le côté + fait face vers le haut..



Vous êtes prêt à l'utiliser

Écouter de la musique depuis votre serveur Synology

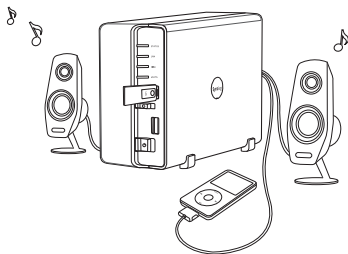
1. Téléchargez des fichiers audio dans le dossier partagé « music » de votre serveur Synology.
2. Appuyez sur le bouton « Music » de la Synology Remote.

Écouter une station de radio sur Internet

1. Appuyez sur le bouton « Radio » de la Synology Remote.
- La station de radio Internet par défaut commencera à jouer.

Écouter de la musique depuis votre iPod

1. Branchez votre iPod dans le port USB du serveur Synology.
 2. Appuyez sur le bouton « iPod » de la Synology Remote.
- La musique de votre iPod sera lue en ordre de répertoire.



Gérer votre contenu

Pour gérer vos fichiers audio stockés et les chaînes de radio sur Internet, aller à la page :

« http://Server_IP:5000/audio »

Annexe

Haut-parleurs USB recommandés

Pour obtenir la liste des modèles de haut-parleurs USB recommandés, veuillez visiter www.synology.com/remote.

Pour obtenir des informations concernant la garantie de votre produit ou pour plus de renseignements au sujet de Synology Audio Station, veuillez visiter le www.synology.com

NOTIFICATION SUR LES DROITS D'AUTEUR

Tous les titres, les droits de copyright et autres droits de propriété intellectuelle contenus dans n'importe quels (ou joints au) Produits Synology, les « Produits » ou le « Produit » et (y compris, mais non limité à la conception du produit et à son apparence, au micrologiciel et aux médias pertinents, images, photographies, animations, vidéos, données audio, musiques, textes et applets inhérents contenus dans les Produits), les manuels et autres documents l'accompagnant et, les documents électroniques ou en ligne, le cas échéant, sont la propriété de Synology inc. À moins d'une autorisation écrite expresse de Synology inc., aucune disposition du Produit ne constitue une représentation quelconque sur les droits cités précédemment.

Copyright © 2007 Synology inc.; tous droits réservés.

NOTIFICATION DE LA MARQUE DE COMMERCE

Synology et les autres noms des produits Synology sont des marques propriétaires ou des marques déposées de Synology inc. Microsoft, Windows, Windows 2000 et Windows XP sont des marques de commerce de Microsoft Corporation. Mac, Mac OS et Mac OS X sont des marques de Apple Computer, inc., déposées aux États-unis et dans d'autres pays. Les autres produits et noms de sociétés mentionnés dans le présent document peuvent être des marques déposées de leurs propriétaires respectifs.

RÉVISIONS

Synology se réserve le droit de réviser et de mettre à jour ses produits, autres produits, ses logiciels ou tout autre document connexe sans autre avis.

Synology inc. se réserve le droit de réviser cette publication et d'apporter des modifications à son contenu sans se trouver dans l'obligation d'informer qui que ce soit de cette révision ou de ces modifications.